

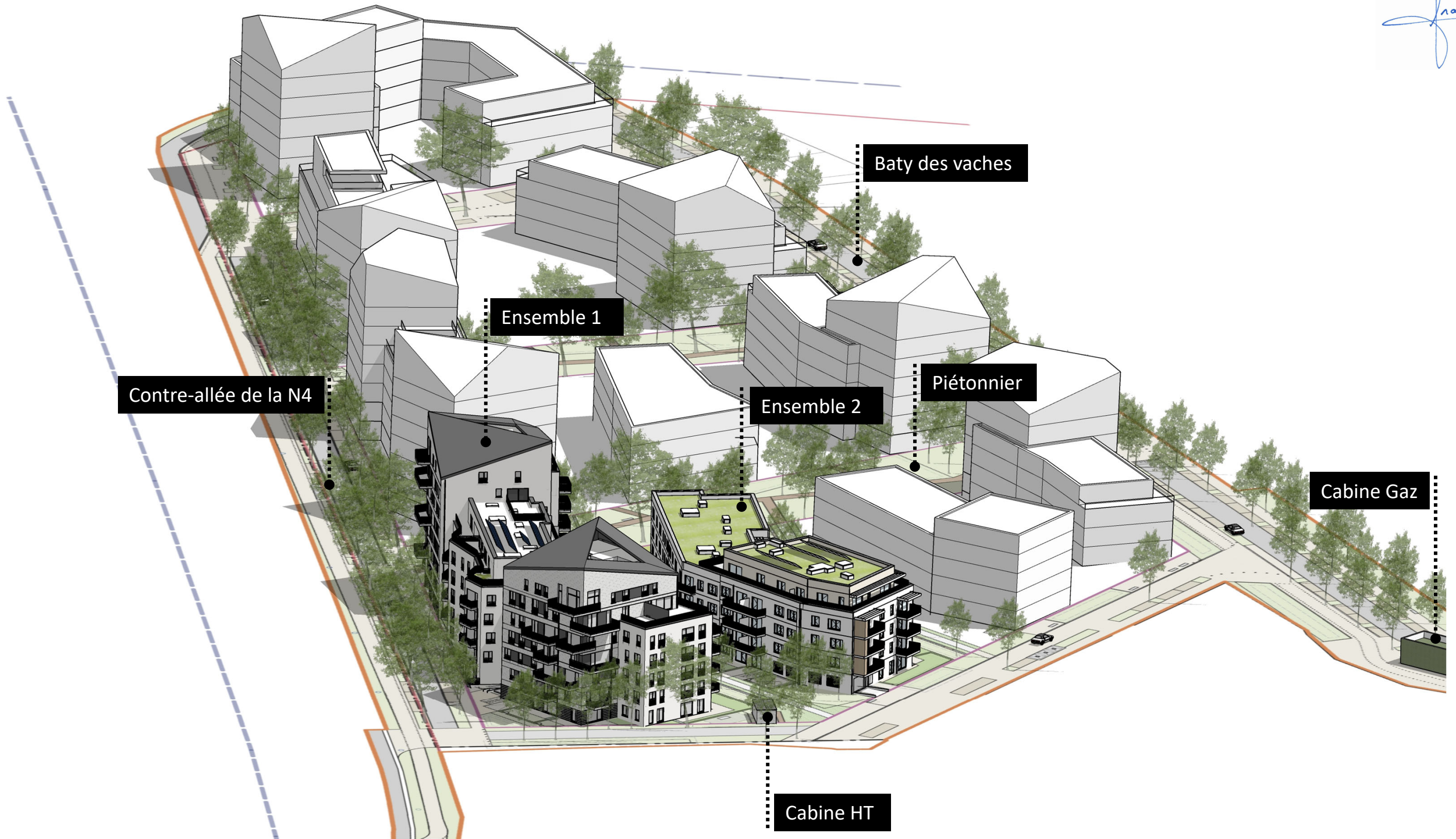

16-315 CROISEE



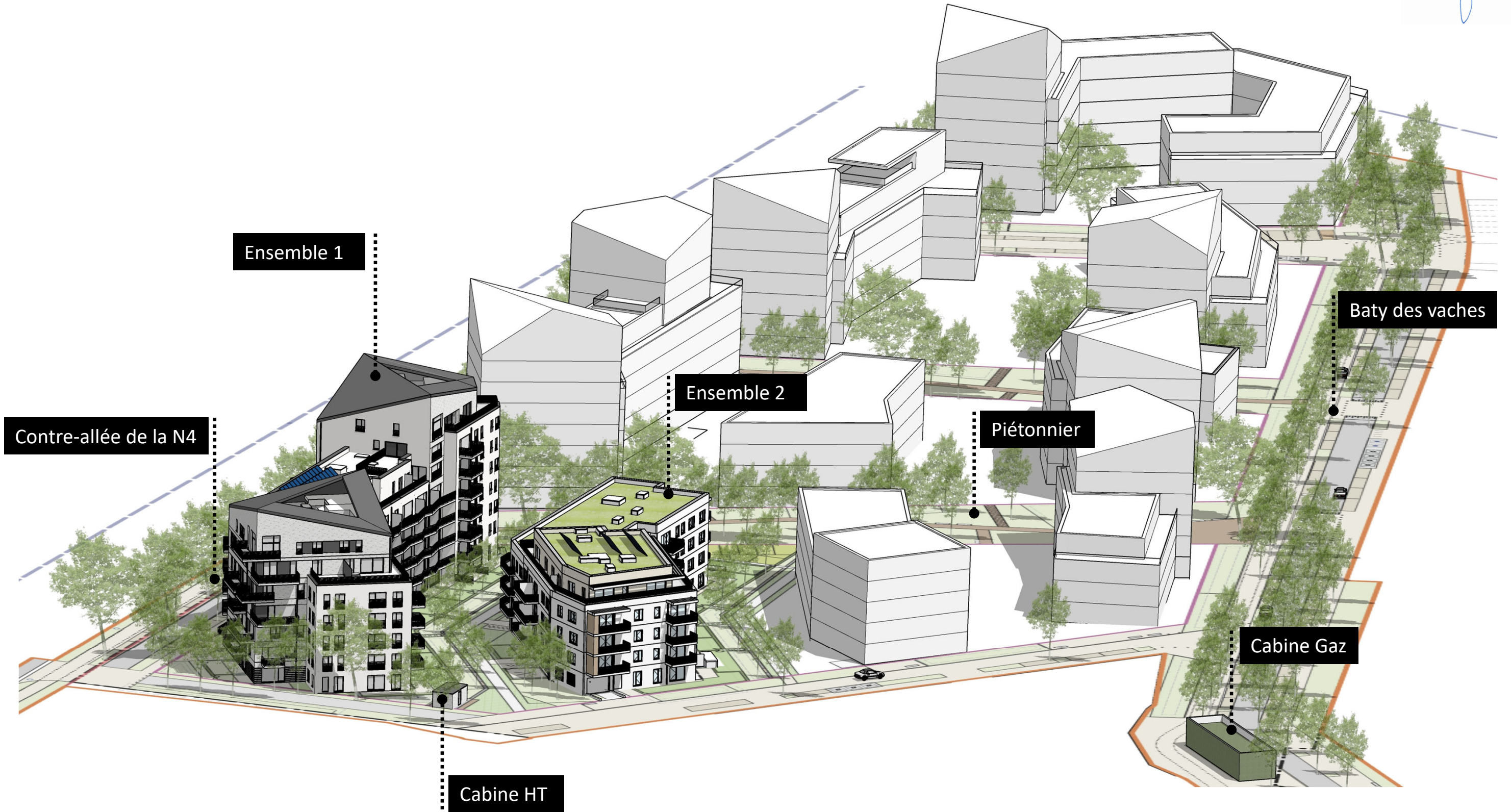

Construction de deux immeubles de logements et aménagement des abords et voiries dans lesquels ils s'inscrivent.

### Perspectives axonométriques


<b>Adresse du projet :</b>	Chaussée de Wavre/ Chaussée de Namur/ Chaussée de Tirlemont/ Baty des Vaches – 5030 Gembloux	
<b>Cadastre :</b>	Gembloux – Div 1 – Section A – Parcelles 99F3- 103D- 108/02G – 109D- 110F – 110 G- 110 H- 118M- 127v3	
<b>Maître d'ouvrage :</b>	La Croisée des Champs (SA) Adresse de correspondance : Avenue des Communautés 100, 1200 Bruxelles. Contact : T : +32 474 61 08 83 (Thierry de le Court) <a href="mailto:t.delecourt@thomas-piron.eu">t.delecourt@thomas-piron.eu</a>	
<b>Auteur de projet :</b>	SYNTAXE / DDS + Avenue Louise 251 bte 7 1050 Bruxelles T : +32 2 340 32 32 <a href="mailto:gembloux@dds.plus">gembloux@dds.plus</a>	











**CROISEE**

Perspectives axonométriques  
Construction de deux immeubles de logements et aménagement des abords et  
voiries dans lesquels ils s'inscrivent





